


УТВЕРЖДАЮ

Директор ГБОУ СО «ЕШИ №11»


О.А.Зайцева


**АКТ
ВЗВЕШИВАНИЯ**

количества отходов от «18» мая 2023г

Мы, нижеподписавшаяся комиссия в составе заведующей производством Тимошенко И.Г., медицинского работника Вагизовой В.Д., накрывальщицы Бутенко О.Н., провели взвешивание отходов после приема пищи-завтрака.


Прием пищи	возраст 7-11 лет		возраст 12 лет и старше		Итого массы, кг	Отходы, кг
	выход	количество детей	выход	количество детей		
Завтрак						
каша молочная пшеничная	200	11	220	22	7,04	
масло сливочное	15	11	20	22	0,605	
сыр	15	11	20	22	0,605	
чай с молоком	200	11	200	22	6,6	
хлеб пшеничный витам	50	11	50	22	1,65	
хлеб ржаной витам	20	11	40	22	1,1	
Итого					17,6	3,1
% отходов к общей массе						17,6%

Комиссия : 1. Тимошенко И.Г.
2. Вагизова В.Д.
3. Бутенко О.Н.



УТВЕРЖДАЮ

Директор ГБОУ СО «ЕШИ №11»


О.А.Зайцева

**АКТ
ВЗВЕШИВАНИЯ**

количества отходов от «18» октября 2023г

Мы, нижеподписавшаяся комиссия в составе заведующей производством Тимошенко И.Г., медицинского работника Вагизовой В.Д., накрывальщицы Бутенко О.Н., в присутствии врача по гигиене детей и подростков Управления Федеральной службы по надзору в сфере защиты прав потребителей и благополучия человека по Свердловской области Территориальный отдел в Орджоникидзевском, Железнодорожном районах города Екатеринбурга, в городе Березовский, в городе Верхняя Пышма Ефимовой Е.П. провели взвешивание отходов после приема пищи-завтрака 18.10.2023 и обеда 17.10.2023.

Прием пищи	возраст 7-11 лет		возраст 12 лет и старше		Итого массы, кг	Отходы, кг
	выход	количество детей	выход	количество детей		
Завтрак						
запеканка творожная с морковью с молоком сгущенным	170	83	170	55	23,46	
груша	100	83	100	55	13,8	
кофейный напиток	200	83	200	55	27,6	
хлеб пшеничный витам	20	83	50	55	4,41	
хлеб ржаной витам	20	83	30	55	3,31	
Итого					72,58	6,63
% отходов к общей массе						9,1%
Обед						
салат из свеклы с черносливом	80	83	100	57	12,34	
суп картофельный с лапшой, фрикадельками	230	83	310	57	36,76	
рыба в омлете	100	83	120	57	15,14	
картофельное пюре	150	83	180	57	22,71	
компот из сухофруктов	200	83	200	57	28,0	
хлеб пшеничный витам	25	83	40	57	4,355	
хлеб ржаной витам	35	83	40	57	5,185	
Итого					124,5	13,85
% отходов к общей массе						11,1%

Комиссия:

1. Тимошенко И.Г.
2. Вагизова В.Д.
3. Бутенко О.Н.

